

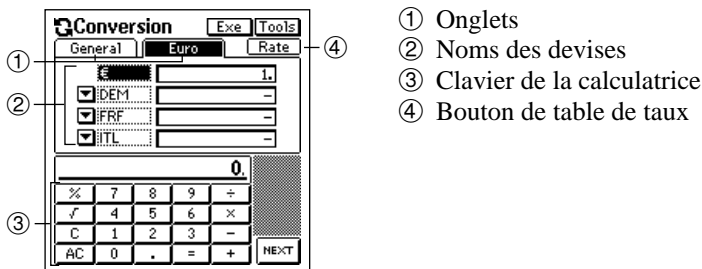
Le convertisseur de devises vous permet de convertir instantanément une devise en deux autres devises. Vous pouvez aussi faire des conversions entre euros et devises nationales.

Accès au mode Convertisseur de devises	86
Pour accéder au mode Convertisseur de devises	86
Conversion de devises générales	86
Réalisation d'une conversion	86
Pour effectuer une conversion	86
Changement du nom et du taux de devises	87
Pour fixer un taux de conversion	88
Pour changer le nom d'une devise	88
Contrôle des taux actuels	89
Pour afficher la table de taux	89
Conversion en euros	89
Réalisation d'une conversion	89
Pour effectuer une conversion	90
Changement des devises nationales affichées	91
Pour changer les devises nationales affichées	91
Contrôle des taux actuels	92
Pour afficher la table de taux	92
Changement du nom et du taux de devises	92
Pour fixer un taux de conversion	92
Pour changer le nom d'une devise	93
Réglage du type d'arrondi	94
Pour désigner le type d'arrondi	94

Accès au mode Convertisseur de devises

Pour accéder au mode Convertisseur de devises

Tapez sur l'icône **Menu** pour afficher le menu de modes, puis tapez sur **Conversion**.



- Utilisez l'onglet **General** pour la conversion de devises générales et l'onglet **Euro** pour la conversion en euros.

Conversion de devises générales

Vous pouvez effectuer des calculs avec conversion de devises générales en utilisant l'onglet **General** du convertisseur de devises. Lorsque vous saisissez une valeur, son équivalent dans deux autres monnaies est instantanément calculé.

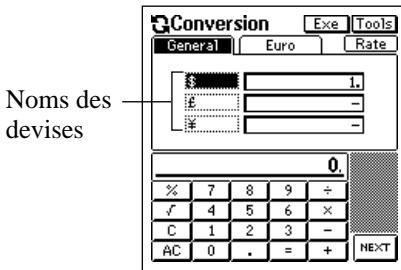
Réalisation d'une conversion

Avant de faire une conversion, vous devez fixer le taux de change pour chacune des devises et changer les noms des devises, si nécessaire. Voir "Changement du nom et du taux de devises" à la page 87 pour les détails.

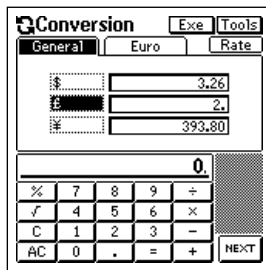
Pour effectuer une conversion

Exemple: Trouver l'équivalent en dollars et en yen de 2 livres.

1. Dans le mode Convertisseur de devises, tapez sur l'onglet **General** .



2. Tapez sur le nom de la devise que vous voulez convertir. Dans cet exemple, tapez sur **£**.
3. Saisissez un montant au clavier de la calculatrice pour la devise sélectionnée et tapez sur = (ou **NEXT**). Dans cet exemple, vous devez taper sur **2 =**.
4. Tapez sur **Exe** pour effectuer la conversion.

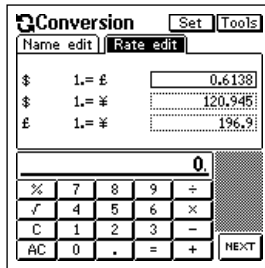


Changement du nom et du taux de devises

Procédez de la façon suivante pour changer les noms des devises qui apparaissent sur l'onglet **General** et les taux utilisés pour les calculs de conversion de devises. Notez que ces taux doivent être constamment réajustés aux taux du jour.

Pour fixer un taux de conversion

1. Lorsque l'onglet **General** est affiché sur l'écran de conversion de devises, tapez sur l'icône **Menu Bar** pour afficher la barre de menu, puis tapez sur **Option – Rate edit**.



2. Tapez sur la valeur du taux que vous voulez changer.
3. Utilisez le clavier de la calculatrice pour saisir le taux et tapez sur = (ou **NEXT**).
4. Maintenant vous pouvez taper sur **Set** pour appliquer le taux et fermer l'écran d'édition ou taper sur **Name edit** et afficher l'onglet d'édition de nom.

Pour changer le nom d'une devise

1. Lorsque l'onglet **General** est affiché sur l'écran du convertisseur de devises, tapez sur l'icône **Menu Bar** pour afficher la barre de menu, puis tapez sur **Option – Name edit**.



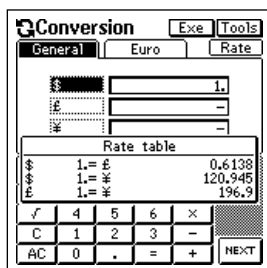
2. Tapez sur le nom de devise que vous voulez changer.
3. Utilisez le clavier de texte pour saisir un nom de quatre caractères au maximum.
4. Maintenant tapez sur **Set** pour valider le nom et fermer l'écran d'édition, ou tapez sur **Rate edit** et affichez l'onglet d'édition de taux.

Contrôle des taux actuels

Procédez de la façon suivante pour afficher la table de taux, qui montre les taux actuels pour chaque devise.

Pour afficher la table de taux

Lorsque l'onglet **General** est affiché à l'écran du convertisseur de devises, tapez sur le bouton **Rate**.



Pour fermer la table de taux, tapez n'importe où sur l'écran à l'extérieur de la table de taux.

Conversion en euros

L'onglet **Euro** permet de faire des conversions entre euros et trois des 11 devises nationales des pays où l'euro est utilisé.

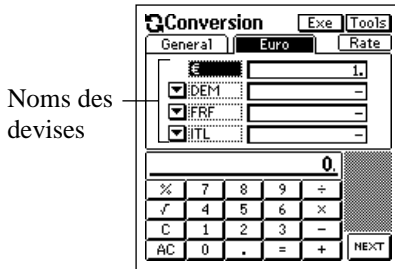
Réalisation d'une conversion

Les 11 devises nationales sont pré-réglées selon des taux fixes et avec le nombre de chiffres après la virgule spécifié dans le tableau des "Taux de conversion en euros pré-réglés" de la page 184. Au besoin, vous pourrez changer les taux et les noms de chacune des devises. Voir "Changement du nom et du taux de devises" à la page 92 pour les détails.

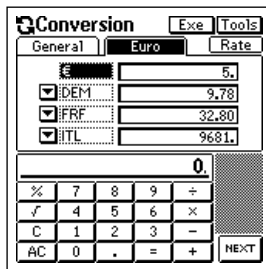
Pour effectuer une conversion

Exemple: Trouver l'équivalent en mark, francs et liras de 5 euros.

1. Dans le convertisseur de devises, tapez sur l'onglet **Euro**.



2. Tapez sur le nom de la devise que vous voulez convertir. Dans cet exemple, tapez sur €.
3. Utilisez le clavier de la calculatrice pour saisir un montant pour la devise sélectionnée et tapez sur = (ou **NEXT**). Dans cet exemple, vous tapez sur **5 =**.
4. Tapez sur **Exe** pour effectuer la conversion.



Important!

- Le nombre de chiffres significatifs de ce produit est 11.
Des erreurs peuvent se produire lors des calculs de conversion de devises produisant des résultats plus grands que les valeurs indiquées ci-dessous.

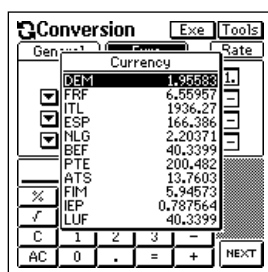
	€1,00=	Euro → Devise nationale	Devise nationale → Euro
DEM	1,95583	511.291.881,19 → 999.999.999,99	1.955.830.000,00 → 1.000.000.000,00
FRF	6,55957	152.449.017,23 → 999.999.999,95	6.559.570.000,00 → 1.000.000.000,00
ITL	1936,27	51.645.689,90 → 99.999.999,983	999.999.999,999 → 516.456.899,09
ESP	166,386	601.012.104,38 → 99.999.999,999	166.386.000.000 → 1.000.000.000,00
NLG	2,20371	453.780.216,08 → 999.999.999,98	2.203.710.000,00 → 1.000.000.000,00
BEF	40,3399	2.478.935.247,71 → 99.999.999,999	40.339.900.000 → 1.000.000.000,00
PTE	200,482	498.797.897,06 → 99.999.999,998	200.482.000.000 → 1.000.000.000,00
ATS	13,7603	72.672.834,16 → 999.999.999,89	13.760.300.000,00 → 1.000.000.000,00
FIM	5,94573	168.187.926,46 → 999.999.999,99	5.945.730.000,00 → 1.000.000.000,00
IEP	0,787564	1.269.738.078,42 → 999.999.999,99	787.564.000,00 → 1.000.000.000,00
LUF	40,3399	2.478.935.247,71 → 99.999.999,999	40.339.900.000 → 1.000.000.000,00

Changement des devises nationales affichées

Procédez de la façon suivante pour sélectionner 11 devises nationales et afficher celles que vous voulez sur l'onglet **Euro**.

Pour changer les devises nationales affichées

- Sur l'onglet **Euro** du convertisseur de devises, tapez sur le bouton ▼ à côté de la devise que vous voulez changer.



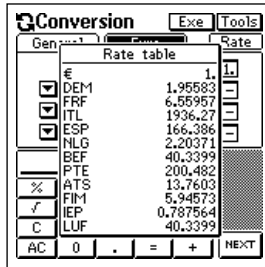
- Tapez sur la devise que vous voulez utiliser.

Contrôle des taux actuels

Procédez de la façon suivante pour afficher la table des taux, qui montre les taux fixés pour chaque devise.

Pour afficher la table de taux

Lorsque l'onglet **Euro** est affiché sur l'écran du convertisseur de données, tapez sur le bouton **Rate**.



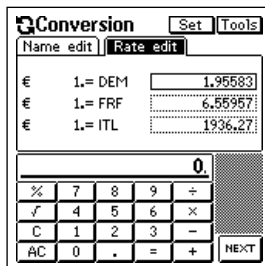
Pour fermer la table de taux, tapez n'importe où sur l'écran hors de la table de taux.

Changement du nom et du taux de devises

Vous pouvez procéder de la façon suivante pour changer les noms et les taux des devises nationales. Notez que vous ne pouvez pas changer le symbole ni le taux de change de l'euro.

Pour fixer un taux de conversion

1. Lorsque l'onglet **Euro** est affiché à l'écran de convertisseur de devises, tapez sur l'icône **Menu Bar** pour afficher la barre de menu, puis tapez sur **Option – Rate edit**.



2. Tapez sur le taux de change que vous voulez changer.
3. Utilisez le clavier de la calculatrice pour saisir le taux et tapez sur = (ou **NEXT**).
4. Maintenant vous pouvez taper sur **Set** pour valider le taux et fermer l'écran d'édition ou taper sur **Name edit** et afficher l'onglet d'édition de nom.

Pour changer le nom d'une devise

1. Lorsque l'onglet **Euro** est affiché sur l'écran de convertisseur de devises, tapez sur l'icône **Menu Bar** pour afficher la barre de menu et tapez sur **Option – Name edit**.



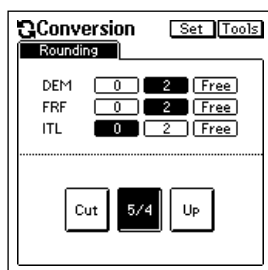
2. Tapez sur le nom de la devise que vous voulez changer.
3. Utilisez le clavier de texte pour saisir un nom de quatre caractères au maximum.
 - Si vous tapez sur le bouton **Initial**, une liste des noms et taux des devises pré-réglées par défaut s'affichera. Si vous tapez sur une devise de cette liste, le nom et le taux indiqués dans la liste seront rétablis.
4. Maintenant vous pouvez taper sur **Set** pour valider le nom et fermer l'écran d'édition ou taper sur **Rate edit** pour afficher l'onglet d'édition de taux.

Réglage du type d'arrondi

Normalement, vous pouvez laisser les préréglages d'arrondi tels quels pour chaque devise. Ces préréglages peuvent toutefois être changés de la façon suivante.

Pour désigner le type d'arrondi

1. Tapez sur l'onglet **General** ou **Euro**.
2. Tapez sur l'icône **Menu Bar** pour afficher la barre de menu puis tapez sur **Option – Rounding**.



3. Spécifiez le nombre de chiffres après la virgule pour chaque devise.
 - 0 et 2 désignent le nombre de chiffres après la virgule pour les types d'arrondi Cut (troncature), 5/4 et Up (arrondi vers le haut).
 - Free désigne une virgule flottante et la valeur n'est pas arrondie.
4. Tapez sur un bouton au bas de l'écran pour désigner le type d'arrondi.
 - Le type d'arrondi sélectionné est valide pour tous les calculs de conversion impliquant une devise pour laquelle vous avez désigné 0 ou 2 chiffres après la virgule à l'étape 3, ci-dessus.

Cut: Tronque la partie décimale au nombre de chiffres après la virgule spécifié.

5/4: Arrondit la partie décimale au nombre de chiffres après la virgule spécifié.

Up: Arrondit la partie décimale au nombre de chiffres après la virgule spécifié.

5. Lorsque tout est prêt, tapez sur **Set**.